

MOVE THE WORLD FORWARD  MITSUBISHI
HEAVY
INDUSTRIES
GROUP



STAPELAARS

AXIA Meeloop en Platform Stapelaars

WANNEER
BETROUWBAARHEID
HET BELANGRIJKST IS...

 **MITSUBISHI**
FORKLIFT TRUCKS

INTELLIGENTER ONTWERP

Onze stapelaars zijn een uitstekende, kosteneffectieve keuze voor het snel en veilig heffen van pallets en gebouwd om langere afstanden snel af te leggen.

Of u nu ingewikkelde handelingen in het magazijn uitvoert of zwaar werk doet op het laadperron, AXiA biedt u altijd de helpende hand.

Dezelfde doordachte concepten die de modellen met contragewicht van Mitsubishi Forklift Trucks zo populair maken, vormen ook de basis voor onze magazijnproducten.

We houden niet van franje. We voegen geen functies toe om een specificatieblad te verfraaien. We richten ons op echte problemen en echte werkzaamheden.

Intuïtieve bedieningselementen en prestaties die snel op het vaardigheidsniveau van de gebruiker kunnen worden afgesteld? Geen probleem.

Werken in krappe ruimtes? Daarvoor hebben wij de **AXiA**-modellen zo compact mogelijk gemaakt met krappe draaicirkels.

Maakt u zich zorgen over de uitvaltijd? Een afgesloten, waterbestendig chassis en gemakkelijk bereikbare onderhoudspunten betekenen dat reparaties (mochten die nodig zijn) snel en probleemloos met een minimale inspanning uitgevoerd kunnen worden.



AXiA ES • SBP16N2SR



UITSTEKEND IN ALLE OPZICHTEN

AXiA kan meer dan u denkt.

Onze compacte, gemakkelijk te gebruiken en zeer veelzijdige familie stapelaars bieden u een uitzonderlijke productiviteit waarmee u uw doelstellingen kunt behalen... waar u hem ook gebruikt.

Uitgerust met heel veel functies is **AXiA** de ideale combinatie van kracht, snelheid en intelligente overwegingen om alles zo efficiënt mogelijk te houden.

AXiA EM en bepaalde **ES**-modellen beschikken bijvoorbeeld over de optie Initiële hefhoogte, zodat u ze desgewenst kunt gebruiken als een dubbele palletstapelaar. Dat is handig.

En hoewel ze compact zijn, laten ze u niet in de steek tijdens meerdere uitputtende ploegendiensten.


Veel modellen zijn voorzien van een afgesloten, waterbestendig chassis en waterdichte componenten waardoor belangrijke onderdelen beschermd blijven... Wat inhoudt dat u langer kunt doorgaan.

Sommigen plaatsen kanttekeningen bij de veelzijdigheid en zeggen "twaalf ambachten en dertien ongelukken". Maar niet **AXiA**. Die is veelzijdig, maar zal u nooit in de steek laten als het erop aankomt.



AXiA ES • SBP12N2






AXIA ES • SBP12N2



Waterbestendig en stofdicht chassis



Stalen accudeksel



Waterdichte IP54-componenten



Robuuste, tapse vorken

AXiA ES

SBP10-16N2/12PC-serie

Meeloopstapelaars
1,0–1,6 ton




Breed scala aan hefhoogten en masttypes



Unieke dieselhandgreep



Gemakkelijk te bedienen hefboom



Laststeunrek voor ladingen (optie)



* Alleen beschikbaar op de SBP12PC.
** Alleen beschikbaar op R-modellen.
*** Niet beschikbaar op de SBP12PC.

Het compacte stapelaarprogramma AXiA ES beschikt over het kortste chassis op de markt, waardoor hij geschikt is voor extreem smalle gangpaden om het maximale uit uw opslagcapaciteit te halen.

Omdat de AXiA ES dankzij zijn afgesloten, beschermende chassis en waterdichte componenten (beschermingsklasse IP54*) geen hinder ondervindt van vuil, vuilresten, stof en water, levert hij betrouwbaar werk binnen en buiten met minimaal onderhoud.

De AXiA ES is ontworpen voor veiligheid en efficiëntie en beschikt over een uitzonderlijk groot inklapbaar platform, zodat de bestuurder ruimte heeft om van houding te veranderen, zonder de stapelaar te verlaten.**

De AXiA ES biedt twee bedrijfsstanden. De ECO-stand is geschikt voor onervaren bestuurders, omdat deze de snelheid beperkt voor soepel manoeuvreren. De PRO-stand ondersteunt hogere snelheden voor optimale prestaties en productiviteit.***

Bedieningselementen bevinden zich zowel aan de linker- als de rechterzijde van de ergonomische hefboomarm, waardoor de stapelaar veiliger en gemakkelijker te bedienen is.

- **Parkeerrem** Wordt automatisch geactiveerd wanneer dat nodig is voor extra veiligheid op hellingen.
- **Krachtige wisselstroommotor** Uitstekende tractie en prestaties op hellingen, soepel, stil, gecontroleerd gebruik, langere gebruiksduur en lagere onderhoudseisen.

MODEL	VERMOGEN	MODEL	VERMOGEN
SBP16N2S	1600 kg	SBP10N2	1000 kg
SBP16N2SR	1600 kg	SBP12N2(i)	1200 kg
SBP12N2(i)R	1200 kg	SBP14N2(i)	1400 kg
SBP14N2(i)R	1400 kg	SBP16N2(i)	1600 kg
SBP16N2(i)R	1600 kg	SBP12PC	1250 kg

- **Afgesloten transmissie** Schokbestendig, stil en onderhoudsarm.***
- **Programmeerbare besturingseenheid** Acceleratie, snelheid en remkracht kunnen worden afgesteld op het gebruik en de voorkeuren van de bestuurder.
- **Accucapaciteitsmeter** Standaard ingebouwd als batterijbescherming en om diepontlading te vermijden.
- **Batterijrollen** Het vervangen van de batterijen gaat sneller, gemakkelijker en veiliger.
- **Li-ionbatterij** Snellaadfunctie - er zijn geen extra batterijen meer nodig. (Optioneel)*
- **Robuuste vorken** Sterke, gelaste constructie met afgeronde punten voor een probleemloos insteken in pallets.





AXIA ES · SBP14N2R



Li-ionbatterij (optie)



Laag bij de grond



Keuze uit twee vooraf ingestelde bedrijfsstanden



RapidAccess-functies

AXIA ES

SBP10-16N2/12PC-serie

Meeloopstapelaars

1,0–1,6 ton



Zeer goed zicht



Krachtige elektromotor op wisselstroom



Elektrische stuurbekrachtiging



Gemakkelijke bedieningselementen voor heffen en neerlaten



* Alleen beschikbaar op de SBP12PC.

** Standaard op SBP12PC, als optie bij de andere modellen.

*** Niet beschikbaar op de SBP12PC.

- **Tapse vorken** Toegang tot pallets in rekken of blokkenstapels is gemakkelijker, sneller en veiliger.
- **Laag zwaartepunt** Gebruik is veiliger en stabiel.
- **Laag bij de grond** Bodenvrijheid is slechts 20 mm, zodat voeten niet afgeklemd kunnen worden.
- **Geschikt voor lage temperaturen** Kan worden gebruikt voor koelceltoepassingen tot temperaturen van wel 1 °C, dankzij afgesloten componenten die ongevoelig zijn voor condensatie.*
- **Afgesloten chassis** Interne componenten zijn beschermd tegen water, vuil, stof en vuildeeltjes, waardoor uitvaltijd en onderhoud worden verminderd***
- **Waterbestendig ontwerp** Water kan niet binnendringen in belangrijke elektrische onderdelen ten behoeve van de veiligheid en langere levensduur van de onderdelen.***
- **Keuze uit twee vooraf ingestelde bedrijfsstanden (ECO en PRO)**** Inschakelbaar via de sleutelschakelaar om veiligheid, energierendement en productiviteit te verbeteren.
- **Toegang met pincode** Voorkomt ongeoorloofd gebruik en houdt u continu op de hoogte over de gebruikers.**
- **Gemakkelijk te bedienen hefboomarm** Dankzij zijn grote knoppen kunnen bestuurders zich richten op hun taken en fouten minimaliseren.
- **Links- of rechtshandige bedieningselementen** Het veelzijdige ontwerp van de hefboomarm maakt bediening vanaf beide zijden mogelijk.
- **Microcomputer** Omvat bedrijfsurenmeter, batterij-indicator en uitschakeling.*
- **Kleine draaicirkel** In combinatie met het compacte chassis wordt het gebruik in krappe ruimtes mogelijk, waardoor de magazijnruimte optimaal kan worden gebruikt
- **RapidAccess-functies** Hiermee zijn alle gedeelten voor controles en onderhoud snel en gemakkelijk te bereiken.



AXIA ES • SBP12PC



AXIA EM • SBV12PI


AXiA EM

SBV12P(I)-16P(I)(S)-serie

Platformstapelaars
1,2-1,6 ton



Initiële hefhoogte (optie)



Links- of rechtshandige bedieningselementen

De veelzijdige platformstapelaarserie AXiA EM 1,2 en 1,6 ton is de perfecte keuze voor middelzware stapelaartoeepassingen in krappe ruimtes.

De **AXiA EM** stapelaar is gemakkelijk te besturen dankzij zijn intuïtieve stuurbekrachtiging, zodat de bestuurder met zelfvertrouwen en veilig kan werken, wat garant staat voor soepele, snelle en productieve handelingen.

Om ongeoorloofd gebruik te voorkomen, wordt standaard een pincode gebruikt. Dat betekent dat het werk van de bestuurder kan worden gecontroleerd.

AXiA EM beschikt over een optionele initiële hefhoogte die het gebruik als dubbele palletstapelaar mogelijk maakt voor maximaal rendement. Daarnaast biedt deze optie extra gebruiksgemak op hellingen en oneffen vloeren.

- **Krachtige wisselstroommotor**
Uitstekende tractie en prestaties op hellingen, soepel, stil, gecontroleerd gebruik, langere gebruiksduur en lagere onderhoudseisen.
- **Initiële hefhoogte** Kan worden gebruikt als een dubbele palletstapelaar. (Optioneel)

MODEL	VERMOGEN	MODEL	VERMOGEN
SBV12P	1200 kg	SBV16P(I)	1600 kg
SBV12P(I)	1200 kg	SBV16P(S)	1600 kg
SBV16P	1600 kg		

- **Accucapaciteitsmeter** Standaard ingebouwd als batterijbescherming en om diepontlading te vermijden.
- **Batterijrollen** Het vervangen van de batterijen gaat sneller, gemakkelijker en veiliger.
- **Li-ionbatterij** Snellaadfunctie - er zijn geen extra batterijen meer nodig. (Optioneel)
- **Elektronische stuurbekrachtiging** Soepele, nauwkeurige controle met minimale inspanning en maximaal comfort. (Optioneel)
- **Stuurbekrachtigingsweerstand** Natuurlijke rijervaring om bestuurders te betrekken en ze alert te houden.



AXiA EM • SBV12P



AXiA EM • SBV12P

AXIA EM

SBV12P(I)-16P(I)(S)-serie

Platformstapelaars

1,2-1,6 ton



Foldable side bars (option)



Robust cast-iron platform

- **Tapse vorken** Toegang tot pallets in rekken of blokkenstapels is gemakkelijker, sneller en veiliger.
- **Breed scala aan hefhoogten en masttypes** Triplex-, standaard- en vrije-hefmasten zijn leverbaar.
- **Robuust gietijzeren platform** Bestand tegen stoten en klappen.
- **Toegang met pincode** Voorkomt ongeoorloofd gebruik en houdt u continu op de hoogte over de gebruikers.
- **Gemakkelijk te bedienen hefboomarm** Dankzij zijn grote knoppen kunnen bestuurders zich richten op hun taken en fouten minimaliseren.
- **Bijzonder lage instaphoogte** Bestuurders zijn productiever tijdens diensten dankzij de eenvoudige in-/uitstap.
- **Links- of rechtshandige bedieningselementen** Het veelzijdige ontwerp van de hefboomarm maakt bediening vanaf beide zijden mogelijk.
- **Inklapbare zijstangen** Deze maken efficiënt en veilig werken mogelijk doordat bestuurders het platform niet meer hoeven te verlaten. (Optioneel)
- **Gedempt platform** Bestuurders worden beschermd tegen stoten en schokken, waardoor ze in een meer natuurlijke rijhouding kunnen staan tijdens hun werk voor meer comfort.
- **Toetsenbord en helder display op het hefboomstuur** Om de stapelaar in te schakelen, te besturen en de instellingen te bekijken.
- **RapidAccess-functies** Hiermee zijn alle gedeelten voor controles en onderhoud snel en gemakkelijk te bereiken.



LAAT ONS ZOEKEN WAT HET BEST BIJ U PAST.

Vertrouwen ontstaat als u weet dat u het juiste hulpmiddel hebt voor het werk. Hetzelfde geldt voor uw vorkheftruck.

Met ons gevarieerde assortiment contragewicht- en magazijnapparatuur hebt u gegarandeerd iedere keer de juiste truck – wat voor werk het ook is.

Onze trucks zijn ontworpen met uw succes in gedachten en bieden geweldige prestaties, innovaties en veiligheid.

Deze kunnen iedere taak aan en hebben een ruime keuze aan configuraties om aan al uw wensen te voldoen.

Laat uw plaatselijke Mitsubishi-dealer u dus vandaag nog helpen zoeken wat het best bij u past.



Diesel-heftrucks

LPG-heftruck

Elektrische 3 wieler heftrucks

Elektrische 4 wieler heftrucks



GRENDiA ES

De trucks **GRENDiA** en **TREXiA** van 1,5 tot 10,0 ton zijn krachtig, betrouwbaar en precies, en ze zijn goed voor iedereen: het milieu, uw bestuurders en uw brandstofverbruik



GRENDiA ES

De serie **GRENDiA** met massief rubberen banden of halfmassieve banden biedt zowel binnen als buiten een hoge efficiëntie en lage emissies, een winnende combinatie.



EDiA EM

De elektrische **EDiA** met drie wielen is gebruiksvriendelijk, innovatief en flexibel; op deze truck kunt u altijd vertrouwen, ook in kleine ruimtes en onder natte omstandigheden.



EDiA EX

Onze elektrische trucks met vier wielen zijn bijzonder krachtig en hebben geen enkele moeite met de zwaarste werkzaamheden en langste diensten, altijd en overal.



GRENDiA EX



GRENDiA ES



EDiA EM



EDiA XL




Zie Mitsubishi zelf in actie:



www.mft2.eu/youtube

Electro pallettrucks



PREMIA ES

Deze harde werkers kunnen overal worden ingezet: van korte shuttlewerkzaamheden tot toepassingen waarbij lange afstanden moeten worden afgelegd.



PREMIA EM

Stapelaars




AXIA ES

Onze veelzijdige stapelaars, waaronder de populaire **AXiA**, zijn compact en eenvoudig in gebruik, en bieden daardoor een hoge productiviteit, ongeacht de werksituatie.



AXIA EM

Reach, multi-way en turret trucks



SENSIA EX

Met onze **SENSiA**-serie van reachtrucks en multi-way trucks brengt u uw productiviteit tot nieuwe hoogten.



SENSIA ES

Orderverzameltrucks



VELIA ES

De orderverzamelers van de serie **VELiA** kunnen tot een hoogte van 10,5 meter werken en bieden efficiënte prestaties op alle niveaus.



VELIA EX

WANNEER BETROUWBAARHEID HET BELANGRIJKST IS...

Zoals elk product dat de naam "Mitsubishi" draagt, profiteren onze interne transportmiddelen van de lange traditie, omvangrijke hulpmiddelen en geavanceerde technologie van een van 's werelds grootste ondernemingen: Mitsubishi Heavy Industries Group.

MHI ontwikkelt ruimtevaartuigen, straalvliegtuigen, energiecentrales en nog veel meer en is gespecialiseerd in die technologieën waarin prestaties, betrouwbaarheid en superioriteit bepalen of u slaagt of faalt...

Dus als wij u kwaliteit, betrouwbaarheid en waarde voor uw geld beloven, dan zijn dat garanties, omdat wij over de mogelijkheden beschikken om ze te realiseren.

U ZULT NOOIT ALLEEN WERKEN.

Als uw plaatselijke, geautoriseerde dealer zorgen wij ervoor dat uw trucks dankzij onze uitgebreide ervaring, onze technische uitmuntendheid en onze toegewijde klantenservice blijven werken.

Wij zijn uw plaatselijke experts en worden ondersteund via efficiënte kanalen naar de volledige organisatie voor Mitsubishi Forklift Trucks.

Waar u zich ook bevindt, wij zijn altijd in de buurt; en wij kunnen u altijd helpen.



De prestatiespecificaties kunnen variëren afhankelijk van de standaard productietoleranties, de staat van het voertuig, het gebruikte type banden, de staat van de vloer of ondergrond, de toepassing waarvoor en de omstandigheden waarin de machine wordt gebruikt. De getoonde truck kunnen zijn voorzien van opties die niet-standaard zijn.

Voor specifieke prestatievereisten en lokaal verkrijgbare configuraties kunt u contact opnemen met uw dealer.

Wij volgen een beleid van continue productverbetering. Daarom is het mogelijk dat sommige materialen, opties en specificaties worden gewijzigd zonder kennisgeving.

© 2020 MLE

WDuBM2040 (07/20)



Mitsubishi Logisnext Europe B.V.
Hefbrugweg 77, 1332 AM Almere,
The Netherlands
Tel +31 36 54 94 311

info@mitforklift.com | www.mitforklift.com

KWALITEIT | BETROUWBAARHEID | WAAR VOOR UW GELD